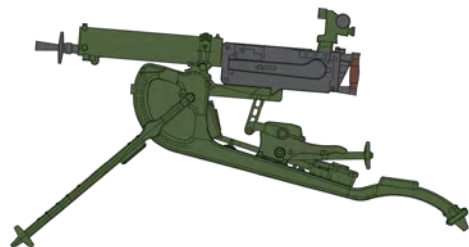


Пулемет MG08 в положении для стрельбы сидя.
MG08 machine gun in sitting firing position.



Пулемет MG08 в положении для стрельбы лежа.
MG08 machine gun in prone firing position.

ИСПОЛЬЗУЕМЫЕ КРАСКИ / USED COLORS:

	Revell	Tamiya		
A	145	XF22	Серо-зеленый, матовый	Field Green
B	109	X10	Черная сталь	Gunmetal
C	191	X11	Сталь	Steel
D	192	X33	Латунь	Brass
E	185	XF52	Коричневый, матовый	Brown
F	189	XF57	Бежевый, матовый	Beige

ВНИМАНИЕ!

Перед сборкой внимательно прочитать руководство по монтажу. Каждая деталь пронумерована. Соблюдать последовательность монтажа. Необходимые рабочие инструменты: нож и напильник для зачистки деталей; резиновая лента, клейкая лента и зажимы для сушки белья для прижимания склеиваемых деталей. Детали из пластика очистить в растворе мягкого моющего средства и высушить на воздухе для того, чтобы краска и переводные картинки лучше прилипали. Перед приклеиванием проверить, подходят ли детали; клей наносить экономно. Хром и краску удалить с поверхностей склеивания. Небольшие детали покрасить перед тем, как они будут удалены из рамок. Краску необходимо хорошо просушить, только после этого продолжать сборку.

CAUTION!

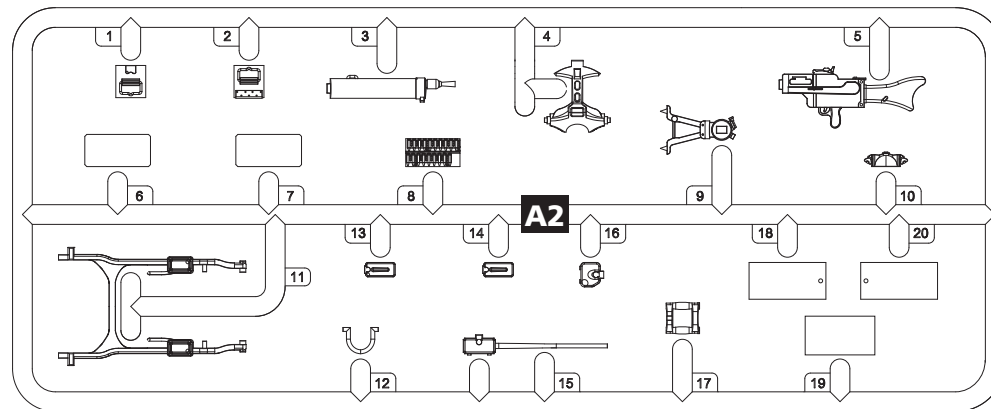
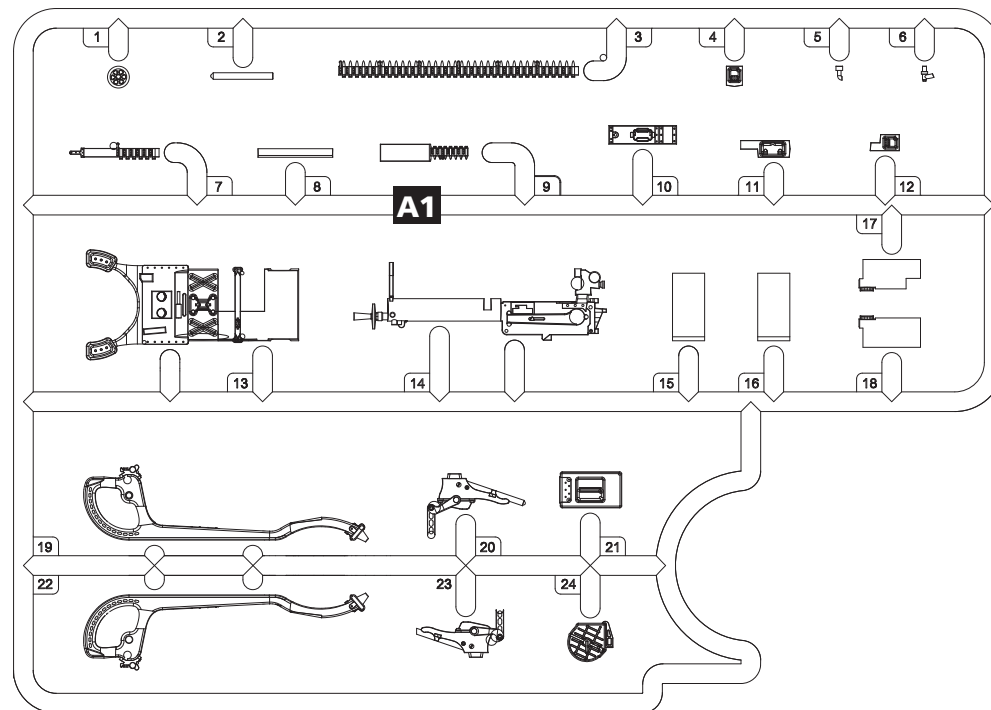
Read the instructions thoroughly prior to assembly. Each component is numbered. Adhere to specified sequence of assembly. Tools required: knife and file for removal of components from frame; rubber bond, adhesive tape and clothes pegs for clamping components together after applying adhesive. Clean plastic components in a mild detergent solution and allow to air-dry so that paint and transfers adhere better. Prior to applying adhesive, check to see whether the components fit together; apply adhesive sparingly. Remove chrome and paint from the contact surfaces. Paint small components before removing them from the frame. Allow paint to dry well, and only then continue to assemble.

**Германский
пулемет MG08**

№ 35710

1:35

**German MG08
Machine Gun**



01 СТАДИЯ СБОРКИ
ASSEMBLY STEP

A ИСПОЛЬЗУЕМАЯ КРАСКА
USED COLOR

? ПРОИЗВОЛЬНЫЙ ВЫБОР
OPTIONAL

03 СБОРОЧНАЯ ЕДИНИЦА
ASSEMBLY UNIT

***** СДЕЛАТЬ САМОМУ
SCRATCH BUILD

⚡ ПРОСВЕРЛИТЬ
OPEN HOLE

⊗ НЕ КЛЕИТЬ
DO NOT CEMENT

ООО ICM Холдинг
ул. Бориспольская 9, строение 64,
02099, Киев, Украина
Тел./факс: +38(044) 369 54 12
E-mail: export@icm.com.ua



ICM Holding
Borispolskaya, 9, build. 64,
02099, Kiev, Ukraine
Tel./Fax: +38(044) 369 54 12
E-mail: export@icm.com.ua

