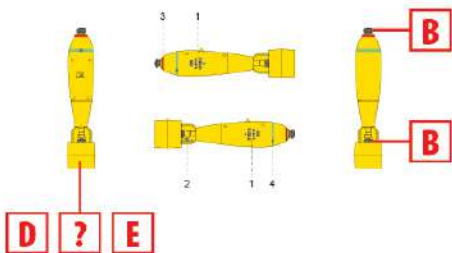



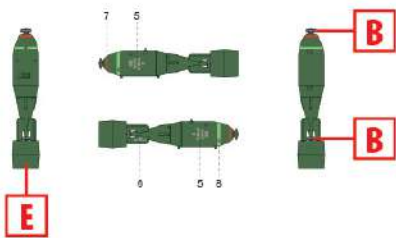
GP 250 lb bomb




GP 500 lb bomb



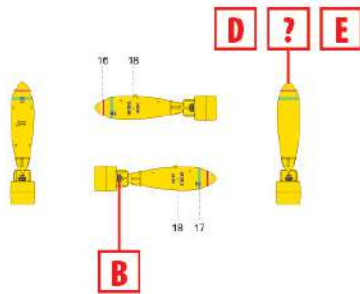
MC 250 lb bomb



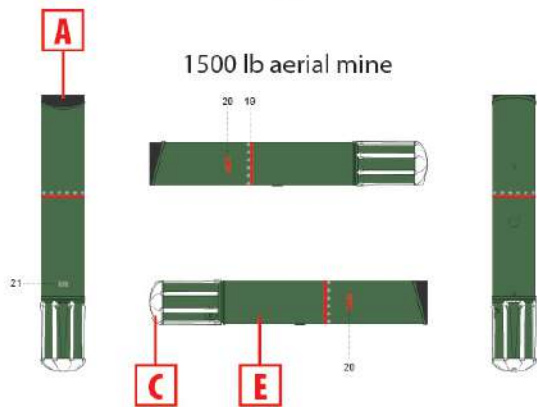
MC 500 lb bomb



SAP 250 lb bomb



1500 lb aerial mine



**УВАГА!** Перед складанням уважно прочитати керівництво по монтажу. Кожна деталь пронумерована. Дотримуватися послідовності монтажу. Необхідні робочі інструменти: ніж і напиліок для зачистки деталей; гумова стрічка, клейка стрічка і зажимки для сушки білизни для приклеєння склеюваних деталей. Деталі з пластика очистити в розчині м'якого миючого засобу і висушити на повітрі для того, щоб фарба і перевірні картинки краще прилипали. Перед приклеєнням перевірити, чи підходять деталі; клей наносити економно. Хром і фарбу видалити з поверхонь склеєння. Невеликі деталі пофарбувати перед тим, як вони будуть видалені з рамок. Фарбу необхідно добре просушити, тільки після цього продовжувати складання. Кожну відповідну перевірну картинку скрепо вірзувати і приблизно на 20 секунд занурити в теплу воду. На позначеному місці картинку відокремити від паперу і притиснути промокальним папером.

**Read the instructions thoroughly prior to assembly. Each component is numbered. Adhere to specified sequence of assembly. Tools required: knife and file for removal of components from frame; rubber bond, adhesive tape and clothes pegs for clamping components together after applying adhesive. Clean plastic components in a mild detergent solution and allow to air-dry so that paint and transfers adhere better. Prior to applying adhesive, check to see whether the components fit together; apply adhesive sparingly. Remove chrome and paint from the contact surfaces. Paint small components before removing them from the frame. Allow paint to dry well, and only then continue to assemble. Cut out each transfer individually and immerse in warm water for approx. 20 seconds. Slide transfer off paper and into designated position, then press on with blotting paper.**

**ТОВ ICM Холдинг**

вул. Бориспільська 9, корпус 64,  
02099, Київ, Україна  
Тел./факс: +38(044) 369 54 12  
E-mail: export@icm.com.ua



www.icm.com.ua

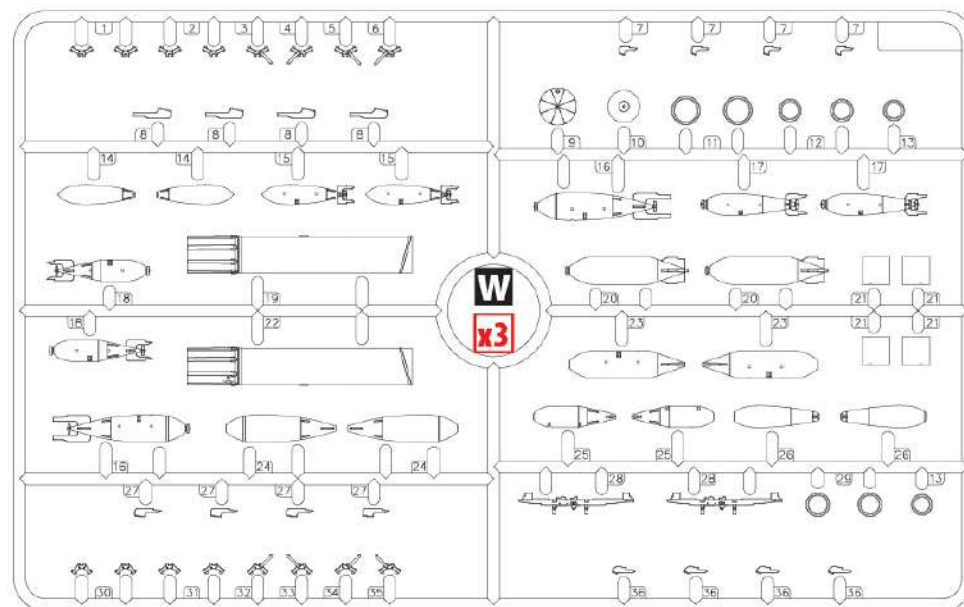
**ICM Holding**

9 Boryspilska street, build. 64  
02099, Kyiv, Ukraine  
Tel./Fax: +38(044) 369 54 12  
E-mail: export@icm.com.ua

**Озброєння британської авіації 2СВ**

**№48407  
1:48**

**WWII British Aircraft Armament**



**ФАРБИ, ЩО ВИКОРИСТОВУЮТЬСЯ / USED COLORS:**

COLOR	ICM
<b>A</b> Чорний   Black	1002
<b>B</b> Збройовий метал   Gun metal	1027
<b>C</b> Офвайт   Offwhite	1028
<b>D</b> Охра   Ochre	1057
<b>E</b> Камуфляжний   Camouflage Green	1071



**Використовуйте набір фарб від ICM**  
Best to be used with ICM Paint Set

**Для отримання глянцевого, сатинового чи матового ефекту – використовуйте наші лаки!**

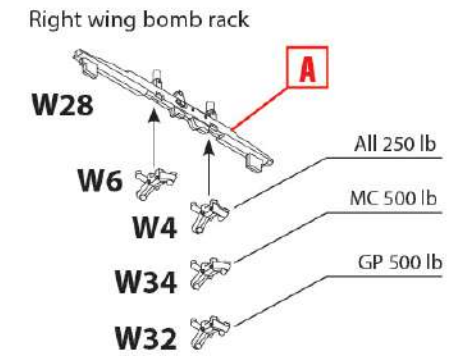
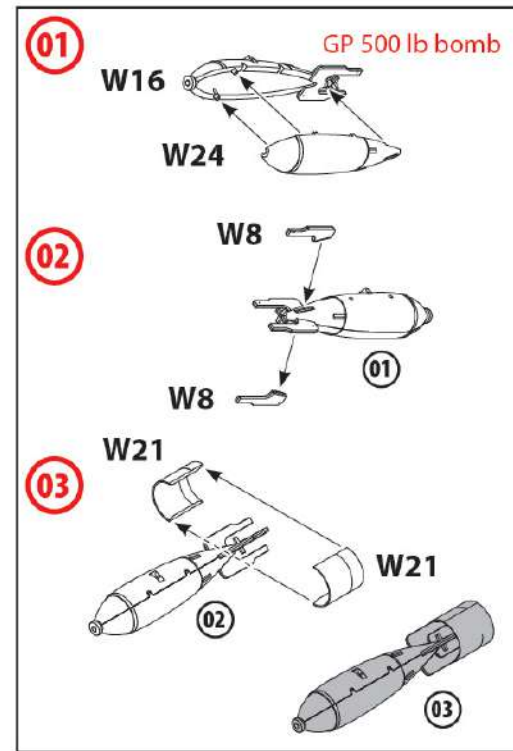
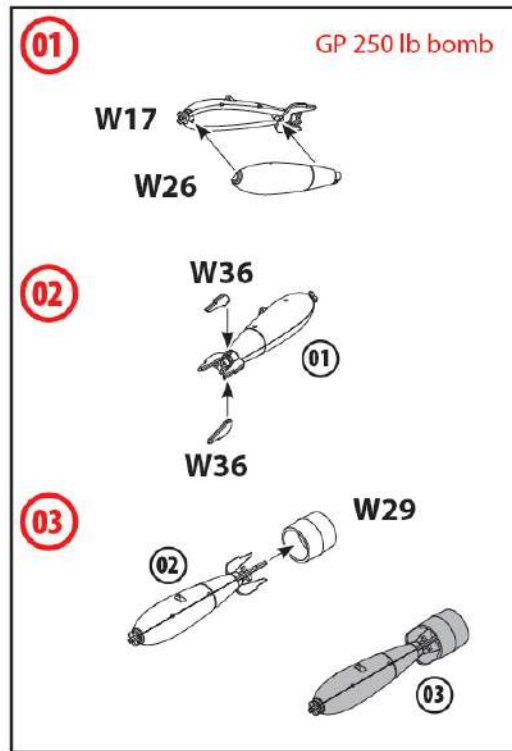
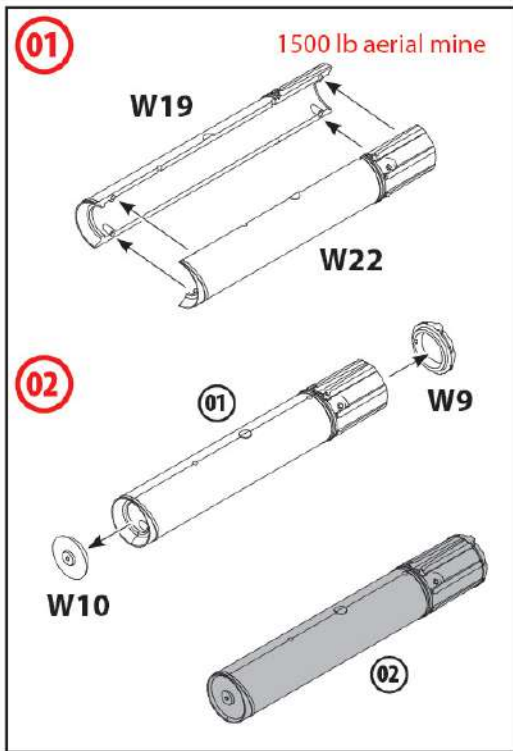
For a glossy, satin or matte effect – use our varnishes!



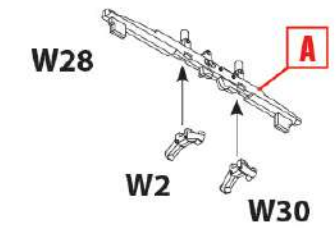
**01** СТАДІЯ СКЛАДАННЯ  
ASSEMBLY STEP

**03** СКЛАДАЛЬНА ОДИНИЦЯ  
ASSEMBLY UNIT

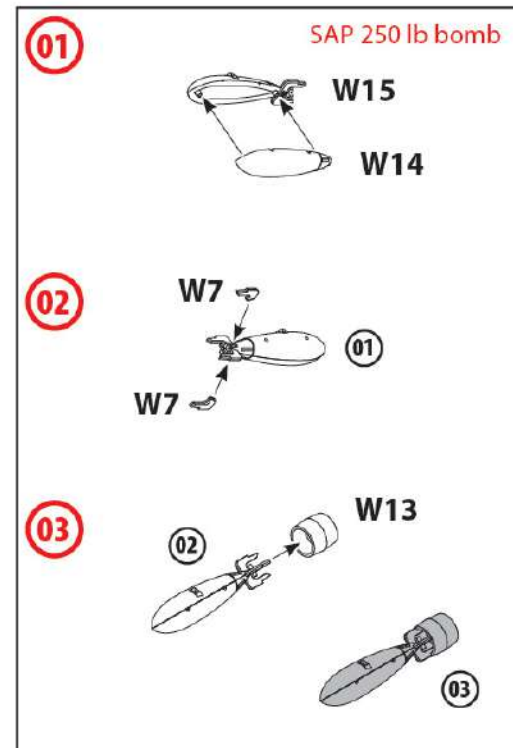
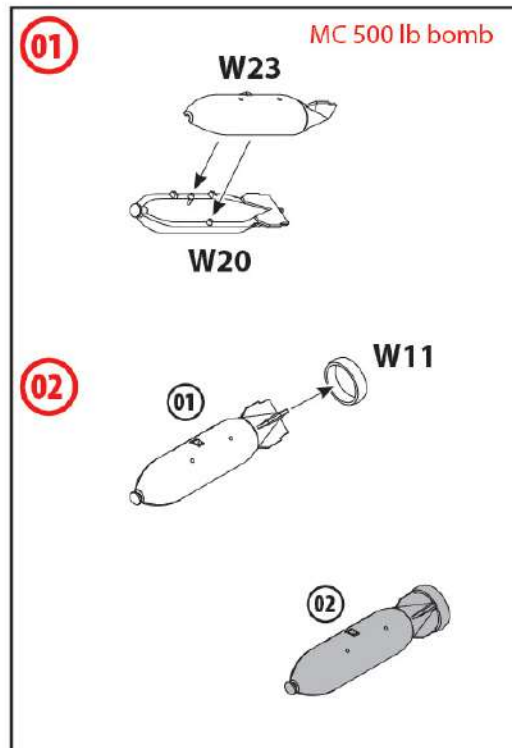
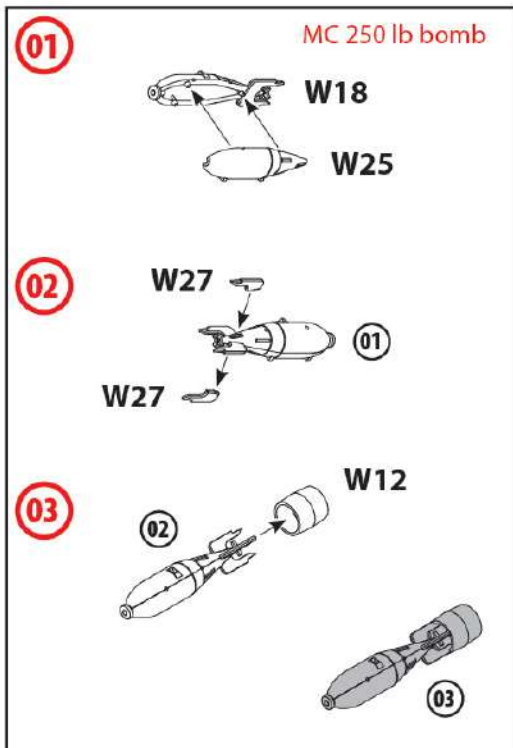
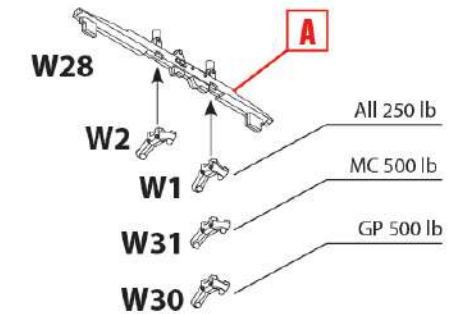
**A** ФАРБА, ЩО ВИКОРИСТОВУЄТЬСЯ  
USED COLOR



Inner bomb rack in bomb bay (x2)



Outer bomb rack in bomb bay (x2)



Left wing bomb rack

